

# 「滋賀医大雑誌」フォーマットに対応した 書誌スタイルがEndNoteで利用できます

- ✓ Wordで原稿を作成するとき、「滋賀医大雑誌」のフォーマットに合わせた引用文献リストを自動で作成できます

\*Wordのプラグイン“Cite-While-You-Write”をPCにインストールしておく必要あり

- ✓ 英語文献を引用するときは「 Shiga\_Ikadai\_Zashi\_Eng 」  
日本語文献を引用するときは「 Shiga\_Ikadai\_Zashi\_Jpn 」 を選択

\*英語文献・日本語文献両方を引用するときは以下のマニュアルを参照  
「和英混在の投稿規定の論文作成方法」

[http://www.shiga-med.ac.jp/library/support/EN\\_Jp\\_and\\_Eng\\_mix.pdf](http://www.shiga-med.ac.jp/library/support/EN_Jp_and_Eng_mix.pdf)

- ✓ デスクトップ版の EndNote をお使いの方は、スタイルのファイルを自身の EndNote に追加することで利用可能

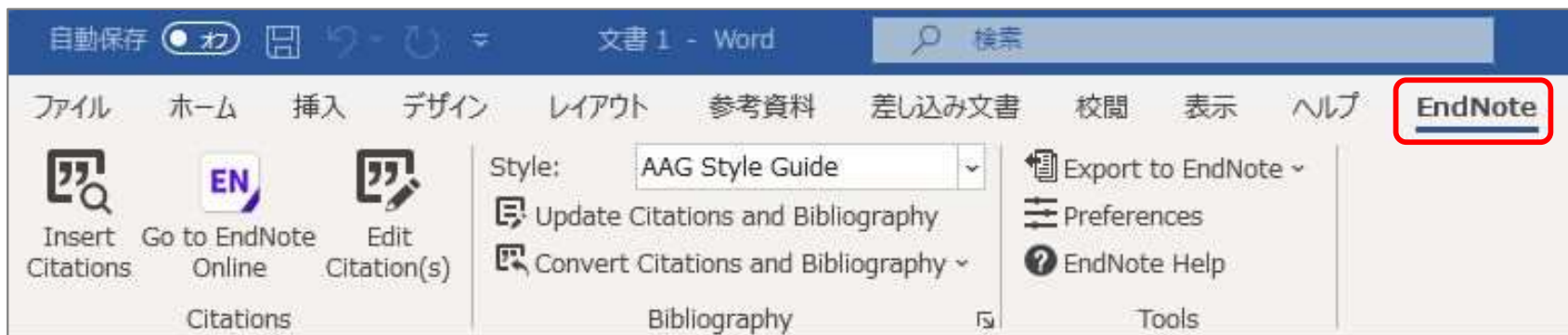
<ダウンロード>

Shiga\_Ikadai\_Zashi\_Eng [https://www.shiga-med.ac.jp/library/support/Shiga\\_Ikadai\\_Zashi\\_Eng.ens](https://www.shiga-med.ac.jp/library/support/Shiga_Ikadai_Zashi_Eng.ens)

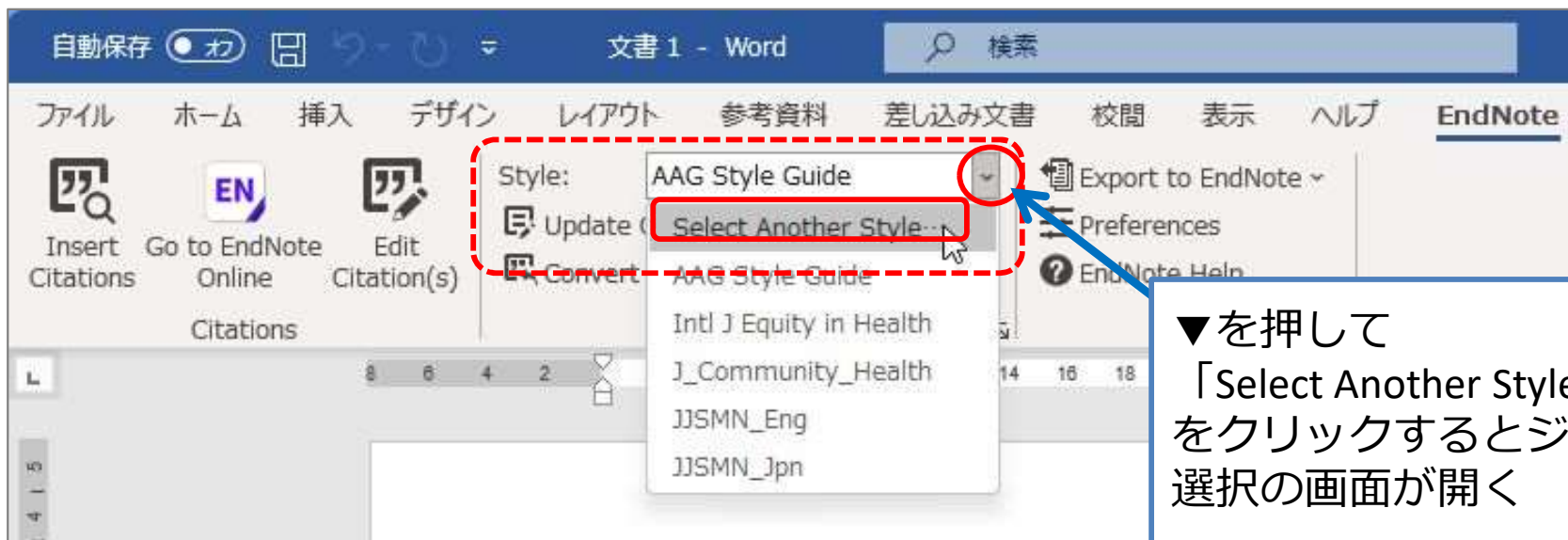
Shiga\_Ikadai\_Zashi\_Jpn [https://www.shiga-med.ac.jp/library/support/Shiga\\_Ikadai\\_Zashi\\_Jpn.ens](https://www.shiga-med.ac.jp/library/support/Shiga_Ikadai_Zashi_Jpn.ens)

# Wordでの使い方

## 1. WordのEndNoteタブを開く

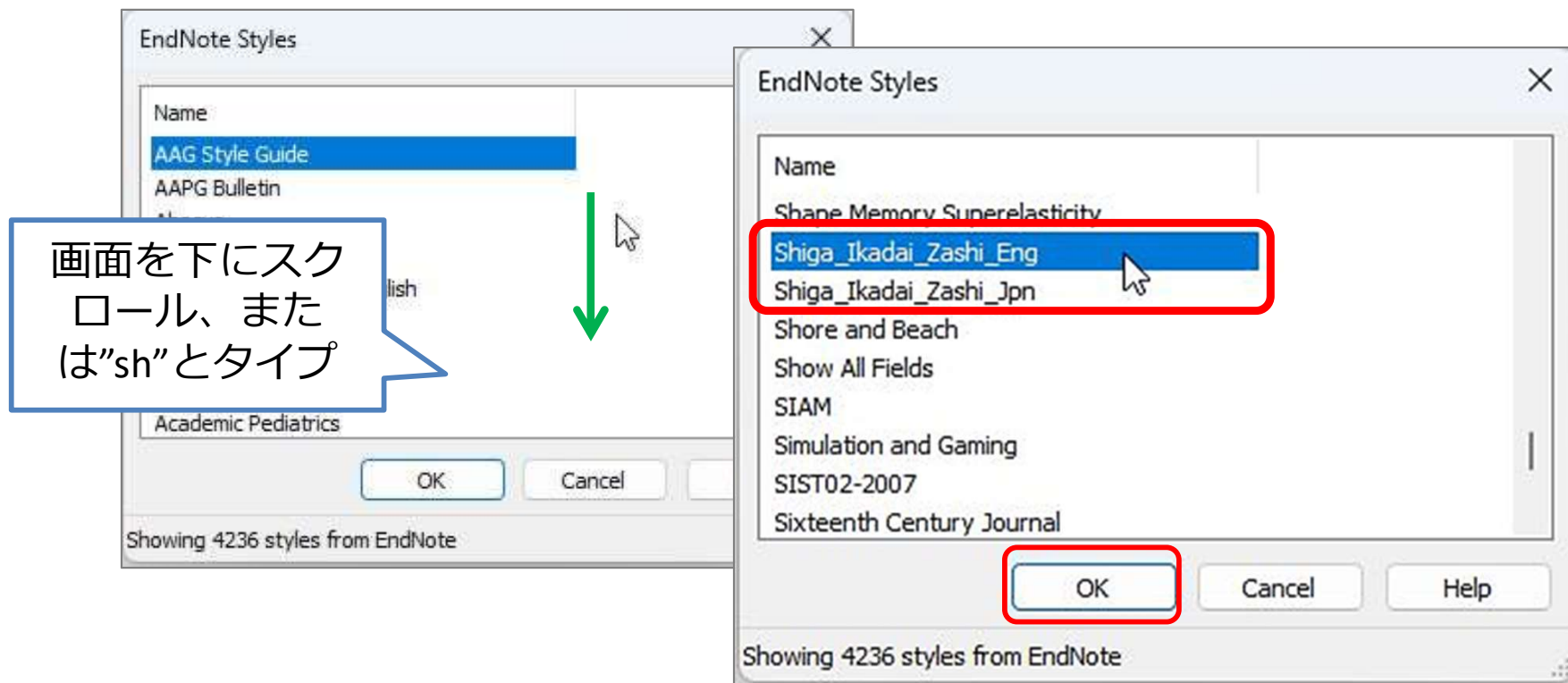


## 2. Style を選択



## Wordでの使い方

3. style選択画面で「Shiga\_Ikadai\_Zashi\_Eng」または「Shiga\_Ikadai\_Zashi\_Jpn」を探し、OKをクリック



4. styleに「Shiga\_Ikadai\_Zashi\_Eng」(または「Shiga\_Ikadai\_Zashi\_Jpn」)が選択される

