

新規導入の電子ブックご紹介



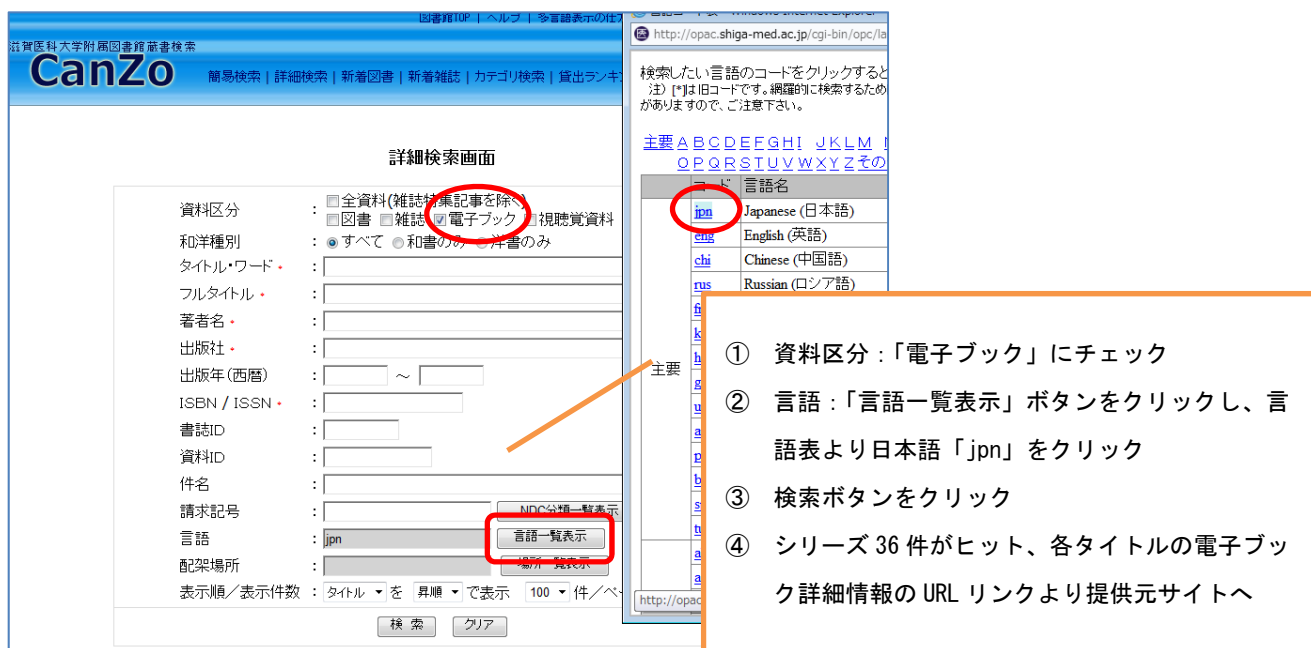
附属図書館で冊子版を所蔵し、たいへん利用されているシリーズである、中山書店出版の『看護のための最新医学講座』シリーズ（全36巻）の電子版を購入しましたのでご紹介します。冊子体でない便利な機能がありますので、どうぞご利用ください。

利用方法

1. 附属図書館のホームページから、電子ブックのリンクより「EBSCO eBook Collection」へアクセスして下さい。自宅等、学外のインターネット環境よりアクセスする場合、VPN 接続の上、利用することができます。



※なお、蔵書検索システム：CanZo より電子ブックの検索もできます。



2. 「EBSCOhost」のインターフェース画面の上部にある検索BOXに「看護」と入力して検索ボタンをクリックします。

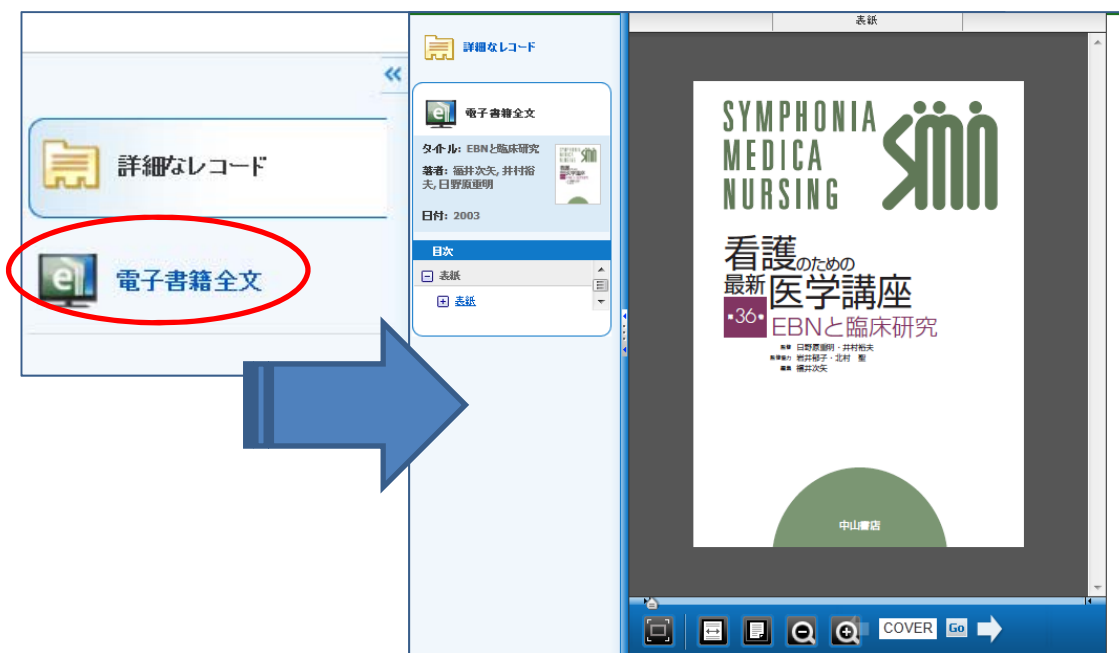
※画面上部の「言語 (Language)」より日本語を選択すると、インターフェースを日本語に変更できます。



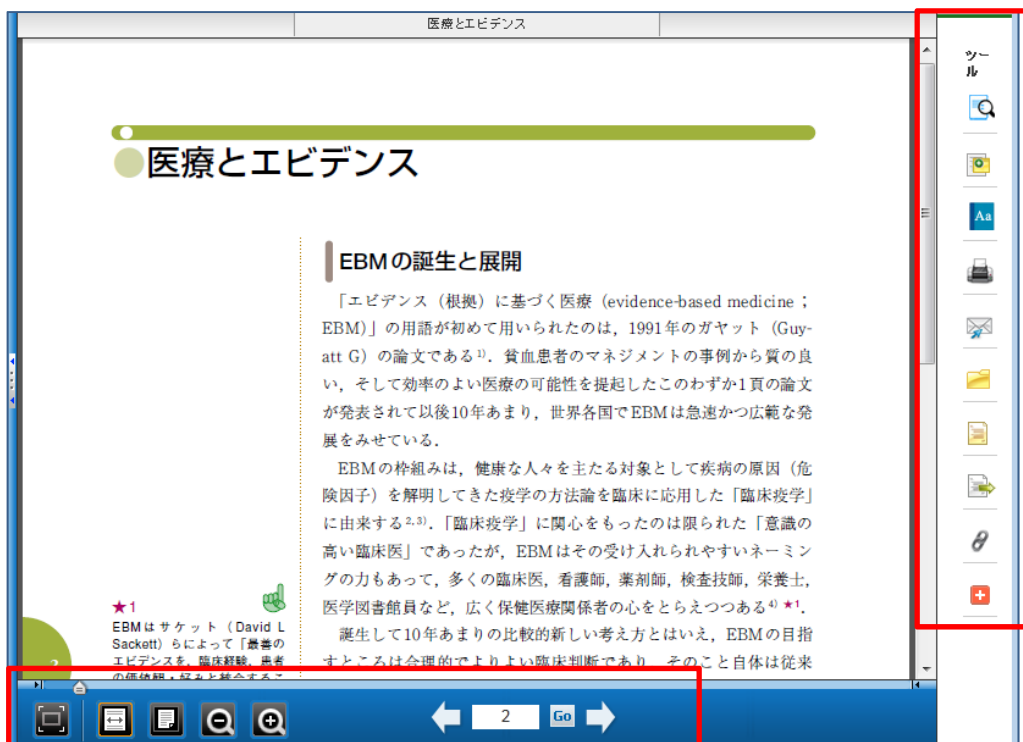
3. 『看護のための最新医学講座』シリーズ 36 冊が一覧表示されます。タイトルリンクをクリックすると、その図書の詳細レコードが表示されます。



4. 「電子書籍全文」リンクをクリックすると、電子書籍ビューアを使用して、オンラインでフルテキストが閲覧できます。



5. 電子書籍ビューア画面では、画面右上のツールアイコンや、画面下のツールバーより、フルテキストを便利に利用できます。



：虫眼鏡アイコンをクリックすると、その電子書籍内の文字検索ができます。



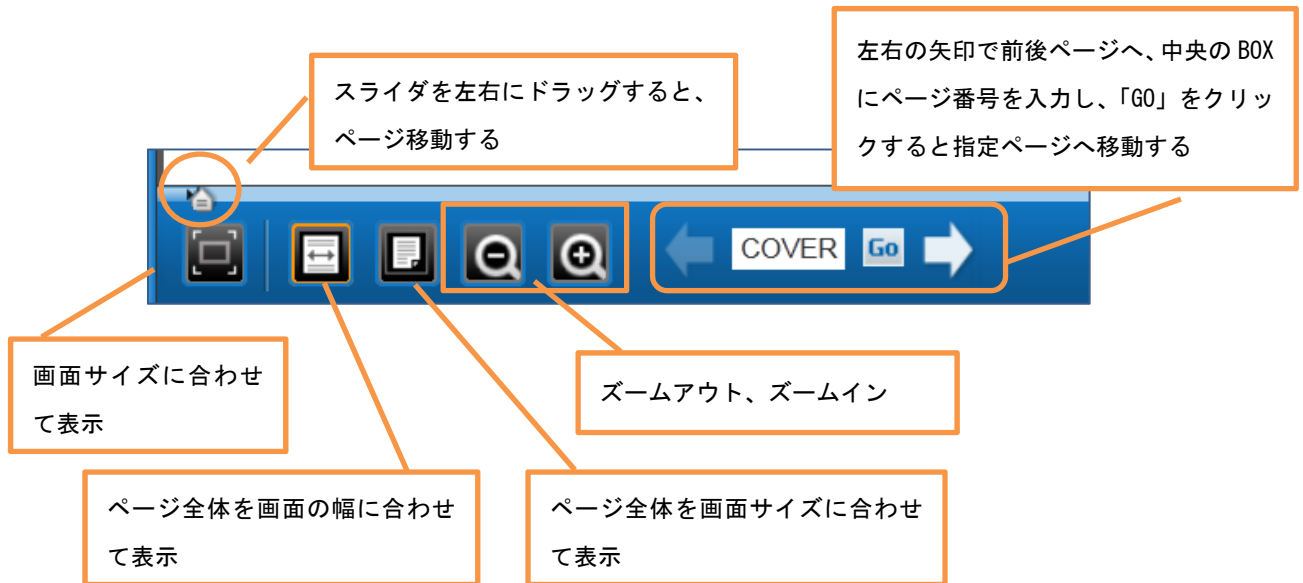
：ノートアイコンをクリックすると、その電子書籍に関するノートを作成し、個人フォルダに保存することができます。



: 辞書アイコンをクリックすると、Oxford American College Dictionary を辞書検索することができます。但し、意味等の記述は英語表記です。



: 印刷アイコンをクリックすると、1 ユーザー最大 60 ページまで印刷できます。指定のメールアドレスに PDF ファイル形式で送信することも可能です。



電子書籍の予約

電子書籍の同時アクセス数は「1」です。閲覧しようとする電子書籍を別の方が利用中の場合、下記のメッセージが表示されます。「My EBSCOhost」にサインインしている状態では、E メールアドレスを入力し、「予約をリクエスト」ボタンをクリックすると、利用可能となった時に電子メールでお知らせします。予約した電子書籍は、「My EBSCOhost」の「予約」フォルダに保存され、利用可能になった時点で「貸出」フォルダに 1 日保存されます。なお、「貸出」フォルダでの保存期間を過ぎると、自動的に消去されます。



My EBSCOhost フォルダ

「My EBSCOhost」 アカウントを作成すると、マイフォルダの利用ができます。



「電子書籍」フォルダ：検索結果一覧にて「フォルダに追加」した電子書籍情報が保存されます。

「予約」フォルダ：予約した電子書籍が表示されます。予約のキャンセルができます。

利用可能となった場合、自動的に「貸出」フォルダへ遷移します。

「貸出」フォルダ：予約可能となった電子書籍がオンライン上、1日保存されます。

（「貸出の残り時間」）が表示されます。

環境設定

下記の環境設定が必要です。

1. Internet Explorer ver7.0 以上、Firefox ver8.0 以上、Google Chrome ver16 以上、Safari ver5.1 以上
2. Adobe Acrobat Reader ver8.2 以上（PDF フルテキスト機能使用のため）
3. Adobe Flash Player ver8.0 以上（Visual Search 機能使用のため）
4. Adobe Digital Edition ver.1.7.1 以上（ダウンロード/貸出機能使用の場合）

提供元ユーザーガイド

下記 URL に提供元作成のユーザーガイドがあります。合わせてご利用下さい。

http://support.epnet.com/training/lang/ja/Help_Sheets/JA_ebooks_user_guide_japanese.pdf

お問い合わせ先

附属図書館 情報サービス係

TEL : 077-548-2080

E-MAIL : hqjouser@belle.shiga-med.ac.jp